

# Управление безопасностью труда (продолжение)

**Цель по итогам 2025 года**      **Итоги 2022 года**

50%-ное снижение числа несчастных случаев с временной потерей трудоспособности и отсутствие смертельных исходов

LTIFR 0,5<sup>1</sup>  
FAR 0,009<sup>2</sup>

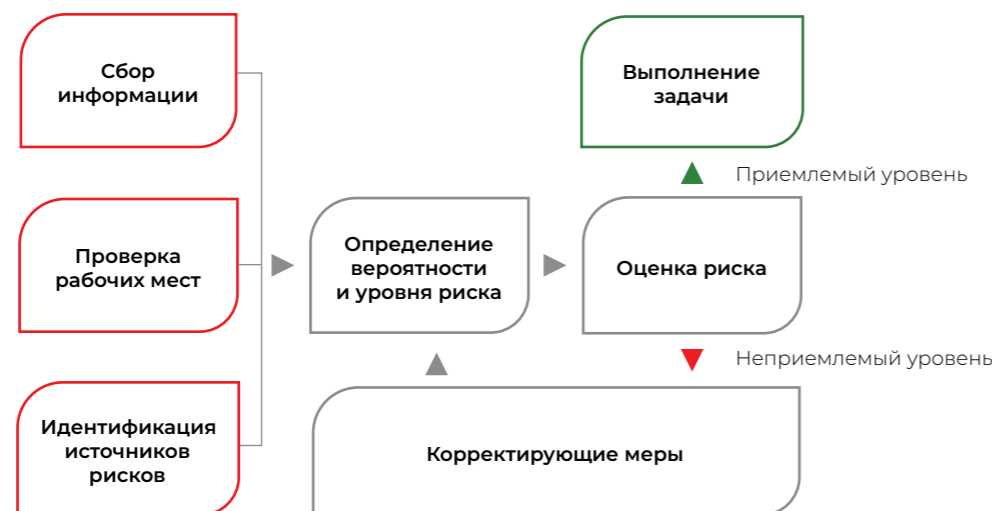
## Минимизация рисков

GRI 403-2

Чтобы снизить риски несчастных случаев и травматизма, мы ведем анализ причин инцидентов и выявленных при мониторинге нарушений в области охраны труда. На основе результатов анализа разрабатываются и внедряются в работу корректирующие мероприятия. Ежегодно мы проводим комплексные проверки соблюдения требований безопасных условий и охраны труда и проверяем, насколько хорошо наши сотрудники понимают свои обязанности по охране труда и соблюдению безопасных приемов и методов работы.

Наша политика в области безопасности предусматривает необходимость немедленного реагирования на возникающую опасность при выполнении работ или другого события, влекущего за собой причинение вреда жизни и здоровью сотрудников.

## Система оценки рисков Группы компаний «Магнит»



<sup>1</sup> Частота травм с временной потерей трудоспособности (Lost Time Injury Frequency Rate).  
<sup>2</sup> Уровень смертности в результате производственных травм (Fatal Accident Rate).

## Факторы опасности по бизнес-направлениям и ответственность «Магнита»

| Торговые объекты  | Складская логистика  | Транспортная логистика  | Собственные производства  |
|---|--|---|---|
| <ul style="list-style-type: none"> <li>Падение сотрудников</li> <li>Получение травм в результате перемещения и выкладки товара</li> <li>Конфликтные ситуации</li> </ul> | <ul style="list-style-type: none"> <li>Наезд промышленного транспорта или перемещаемого оборудования</li> <li>Падение товара</li> <li>Падение сотрудника при передвижении по территории</li> <li>Получение травм в результате ДТП</li> </ul> | <ul style="list-style-type: none"> <li>Получение травм в результате перемещения транспортной тары</li> <li>Получение травм от падения товара</li> <li>Получение травм в результате ДТП</li> </ul> | <ul style="list-style-type: none"> <li>Работа с опасными веществами и небезопасное поведение сотрудников</li> </ul> |

### Меры по минимизации рисков возникновения несчастных случаев

|  |  |  |   |
|--|--|--|---|
| <ul style="list-style-type: none"> <li>Обучаем сотрудников правилам безопасного передвижения по территории торгового объекта и соблюдению мер безопасности при работе с товаром</li> <li>Проводим специальное обучение сотрудников торгового зала безопасному поведению в случае возникновения конфликтной ситуации</li> </ul> | <ul style="list-style-type: none"> <li>Проводим специализированное обучение для работы с техникой и оборудованием</li> <li>Анализируем условия труда, выявляем и устраняем опасные факторы</li> <li>Обучаем персонал безопасному поведению</li> <li>Проводим занятия по безопасному управлению транспортным средством для сотрудников-водителей</li> </ul> | <ul style="list-style-type: none"> <li>Обучаем персонал безопасному поведению</li> <li>Организуем теоретические и практические обучающие занятия по безопасному вождению для сотрудников-водителей</li> <li>Проводим регулярный техосмотр автомобилей</li> </ul> | <ul style="list-style-type: none"> <li>Проводим специализированные инструктажи по работе с опасными веществами</li> </ul> |
|--|--|--|---|

Нередко опасные ситуации возникают по причине действий третьих лиц. Мы прилагаем максимум усилий, чтобы избежать несчастных случаев.

## Снижение травматизма

Чтобы быстро собирать, обрабатывать и анализировать данные о травматизме в Компании, мы разработали и внедрили автоматизированную информационную платформу,

позволяющую визуализировать уровень травматизма. Вся информация о травматизме вносится в базу данных платформы и доступна в хронологическом порядке.

### Функции платформы «Магнит» по ведению статистики травматизма

|   |  |  |  |
|---|--|--|--|
| <p><b>Автоматический подсчет количества несчастных случаев, как общий, так и в отдельных подразделениях</b></p> | <p><b>Классификация несчастных случаев по причинам возникновения</b></p> | <p><b>Создание рейтингов:</b></p> <ul style="list-style-type: none"> <li>должностей по степени опасности;</li> <li>рабочих зон по степени опасности;</li> <li>опасных действий работников;</li> <li>подразделений по уровню травматизма</li> </ul> | <p><b>Автоматическое получение информации:</b></p> <ul style="list-style-type: none"> <li>степень тяжести травмы</li> <li>связь несчастного случая с производством;</li> <li>количество дней без случаев травматизма;</li> <li>стаж работы сотрудника в Компании;</li> <li>возраст сотрудника</li> </ul> |
|---|--|--|--|

# Управление безопасностью труда (продолжение)

Статистические данные из автоматизированной системы используются для анализа и разработки корректирующих мероприятий, подготовки материалов, информирующих о причинах и рисках травматизма.

Каждый несчастный случай, произошедший с нашими сотрудниками и другими лицами, участвующими в производственной деятельности Компании, тщательно расследуется

согласно трудовому законодательству Российской Федерации и внутренним положениям «Магнита». Для этого мы создаем комиссию по расследованию инцидента, которая выясняет причины производственного травматизма и выявляет виновных в нарушениях требований безопасности. По итогам расследования мы разрабатываем и принимаем меры по предотвращению подобных инцидентов в будущем.

## Задачи расследования



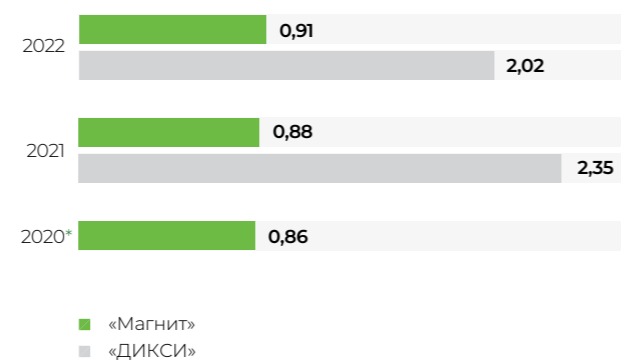
В 2022 г. в Группе «Магнит» произошло шесть несчастных случаев со смертельным исходом и 332 инцидента с потерей рабочего времени. Коэффициент частоты травматизма в «Магните» и «ДИКСИ» удерживается на уровне, прямо пропорционально зависящем от среднесписочной численности сотрудников компаний.

Причины смертельных случаев:

- ▶ дорожно-транспортные происшествия по вине третьих лиц;
- ▶ противоправные действия третьих лиц.

GRI 403-9

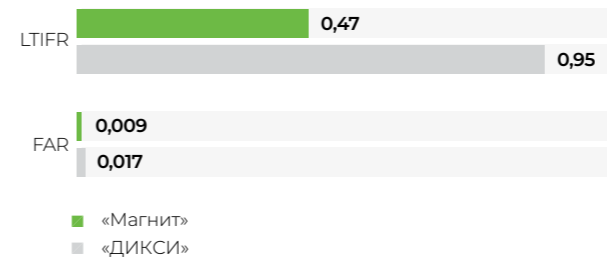
## Коэффициент частоты травматизма<sup>1</sup>



\* Данные за 2020 г. приведены только по «Магниту», так как до 2021 г. «ДИКСИ» была отдельной компанией.

<sup>1</sup> В расчете на 1 тыс. сотрудников.

## Показатели травматизма в 2022 году



Коэффициент частоты травматизма в Группе «Магнит» в 2022 г. составил 1,07; показатели LTIFR и FAR составили 0,5 и 0,015 соответственно.

## Категории травм, имевших место в Группе «Магнит» в 2022 году, шт.



## Количество пострадавших и погибших при несчастных случаях в Группе «Магнит», с учетом гендерного признака, человек

| Показатель                        | 2020    |         | 2021    |         | 2022    |         |
|-----------------------------------|---------|---------|---------|---------|---------|---------|
|                                   | мужчины | женщины | мужчины | женщины | мужчины | женщины |
| Количество пострадавших           | 154     | 136     | 170     | 158     | 177     | 155     |
| ▶ в том числе количество погибших | 4       | 2       | 6       | 1       | 6       | 0       |

Мы следуем принципам обеспечения производственной безопасности и в ходе взаимодействия с поставщиками и подрядчиками. Для этого мы проводим среди них инструктажи по вопросам охраны труда, предусмотренные нормативно-правовыми актами по соответствующим направлениям производственной деятельности. Кроме того, мы оформляем соответствующие распорядительные документы, предусмотренные технологиями производства различных видов работ.